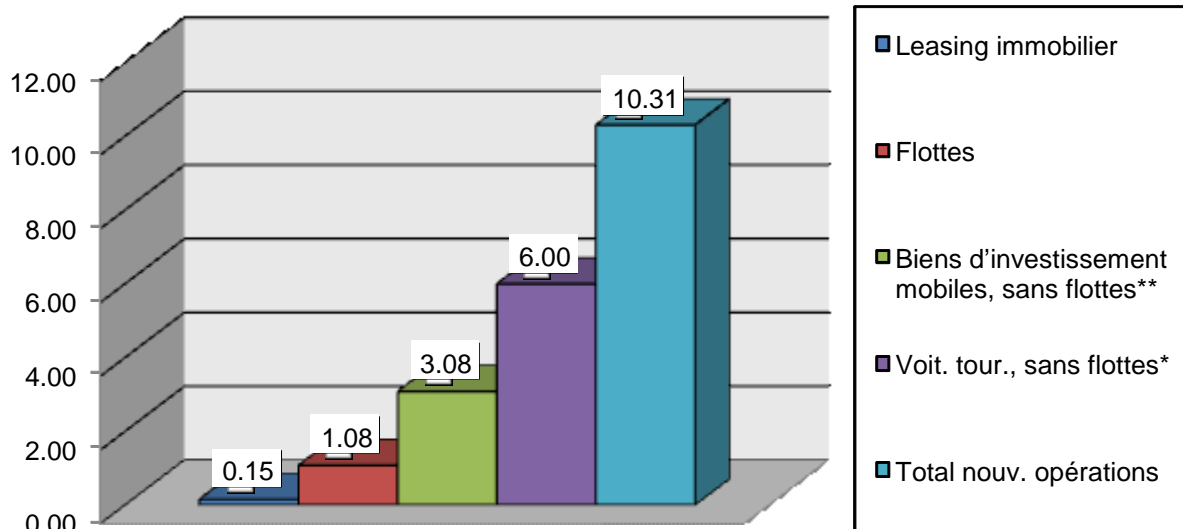


4. Faits et chiffres

4.1. Le marché du leasing au 31 décembre 2011

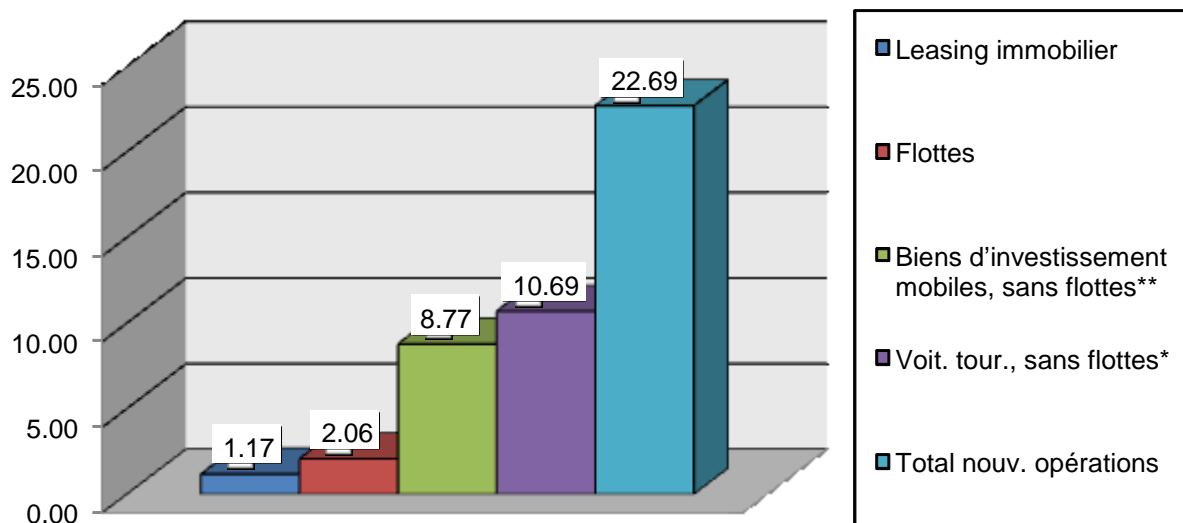
4.1.1. Nouvelles opérations des membres de l'association en 2011 (chiffre d'affaires en milliards de CHF au 31.12.2011)



* usage privé et commercial

** véhicules utilitaires inclus

4.1.2. Effectif des membres de l'association en 2011 (en milliards de CHF au 31.12.2011)

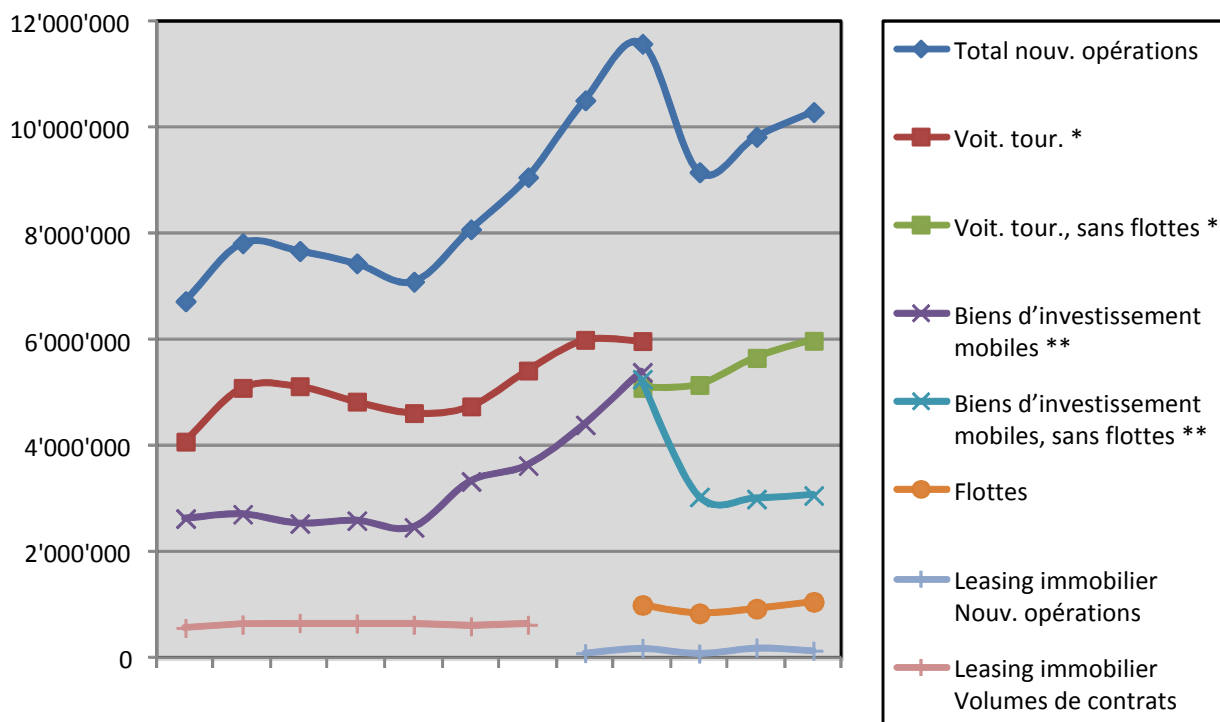


* usage privé et commercial

** véhicules utilitaires inclus

4.1.3. Développement des nouvelles opérations des membres de l'association entre 2000 et 2011

(Volume des nouveaux contrats en milliers de CHF)

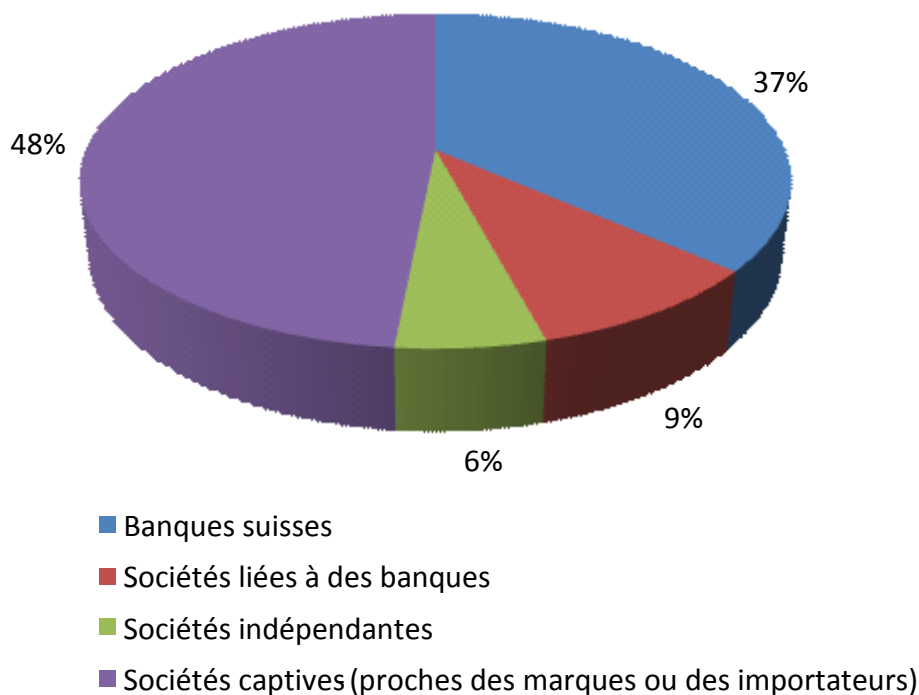


Légende:

- * usage privé et commercial
- ** véhicules utilitaires inclus

Biens immobiliers: sont saisis, jusqu'en 2006, les volumes de contrats et, dès 2007, les nouvelles opérations.

4.1.4. Parts de marché selon les branches



4.1.5. Marché dans son ensemble (estimation)

Selon une estimation de l'Association Suisse des Sociétés de Leasing (ASSL), ses membres couvrent environ 80 à 90 % de l'ensemble du marché suisse du leasing. Celui-ci devrait afficher un

volume de contrats de CHF 25 milliards.